

Je copie deux fois les mots.

ca carré co cochon cu culotte cou couteau  
ça su il a reçu garçon

vidéos <https://www.youtube.com/watch?v=-QcAUNvV5aY>  
<https://youtu.be/Xo4ONbImi7s> (une faute pour le mot culotte, un l et 2 t)

Maths : fichier Picbille page 124 vidéo nombres <https://youtu.be/AnOXzJfLuU4>

Dans les ronds, calcul : 24+ 20 36 + 20 17 + 30 28 + 30 45 - 10

L'enfant peut prendre son château des nombres si nécessaire dans le cahier transparent. Il en aura besoin pour compter les opérations en ligne dans le fichier de maths.

28 + 34 = 28 + 30 + 4 ... l'enfant place le doigt sur la case 28 du château des nombres.

= 62

Puis il descend de 3 cases (il ajoute donc 30) puis il avance de 4 cases.

Il décompose toujours le deuxième nombre (ici, c'est 34).

Bien sûr, quelques enfants savent déjà le faire sans prendre le château des nombres !

Deuxième exemple (du fichier de maths) 25 + 23 = 25 + 20 + 3

= 48

48 + 5 =


56 + 26 =

. .  
. .  
. .

. .  
. .  
. .

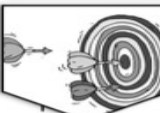
vidéo la table d'additions par 10 <https://www.youtube.com/watch?v=QbqAVfuKRUs>

80	81	82	83	84	85	86	87	88	89
90	91	92	93	94	95	96	97	98	99




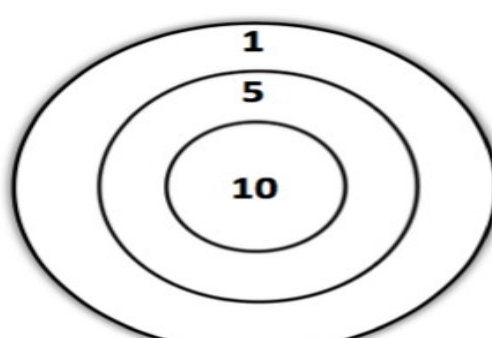
**Énigmes**

lundi mardi mercredi jeudi vendredi samedi dimanche



**Aldo a lancé 5 fléchettes et a obtenu 31 points.  
Dessine les fléchettes à la bonne place dans la cible.**





Énigmes fiche 7 A CP lyotâme.

1



Observe les dessins et **écris** l'histoire.

Livret de vocabulaire



.....  
.....  
.....




.....  
.....  
.....



.....  
.....  
.....

Pour t'aider



un arbre  
l'arbre



une pie  
l'oiseau



il ne sait plus descendre !

il monte  
il grimpe

album à jouer un dragon sur le toit [https://read.bookcreator.com/library/-LU5Uvk2V9vDRczq7CT6/book/rWBt8\\_WARgSe6Zp\\_xGTADA](https://read.bookcreator.com/library/-LU5Uvk2V9vDRczq7CT6/book/rWBt8_WARgSe6Zp_xGTADA)

Anglais, je compte


[http://ponytailenglish.fr/numbers/?](http://ponytailenglish.fr/numbers/)

fbclid=IwAR1qxippT6SumoGRQDIacblMrmrwKJdVKTdWzv0Wn-nv8XTZHqHjGKE7OCU

1 Entoure les lettres qui font [s] .

une glace      le garçon      la balançoire      la puce

2 Complète les mots avec les syllabes suivantes :




dentifri

tron

gar

méde

3 Colorie le mot représenté par l'image.



glace

recu

sercière

suçette

glaçon

glace

ruce

sorcière

sucette

glaçon

qlasse

reçu

sorçière

soucette

glacon

4 Réécris les syllabes dans l'ordre pour former un mot.

gla  
ge ça

re ba çoi  
lan

let bra  
ce



J'écris les syllabes. ta pla rê gla gle teau bleau çon